


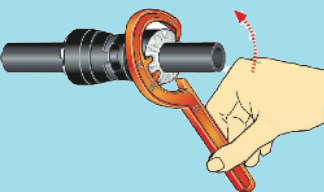
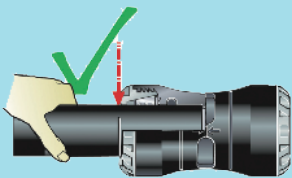

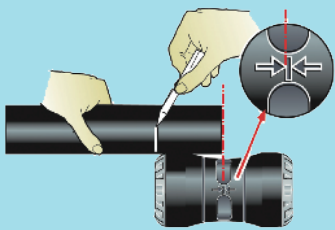
ANVÄNDNING

Dragfasta kopplingar för vattenledningar av polyeten (PE) avsedd för montage i mark/utomhus enligt standard SS-EN 12201 (avsedda rördimensioner, se kolumn d och d1 i tabeller sida 2-7), samt övergång från PE-rör till kopparrör. Max arbetstryck (vid 20°C): Vatten PN 16. Vid högre tryck/temperatur – kontakta Ulefos.

INNAN MONTERING

Säkerställ att ändan på röret (stödhylsa behövs ej) som skall in i kopplingen är avgradad och fri från repor samt andra defekter, och att både röret och kopplingen är rena från sand, lera och stenar etc. Tänk på garantin för kopplingen gäller endast vid nymontage, ej vid återanvändning. PTFE-tejp rekommenderas i gänganslutningar. Tappvatteninstallation skall vara utförd av rör och komponenter som är provade och godkända som system. Eventuell nedgrävning av rörsystem skall ske efter provtryckning är utförd enligt rörtillverkarens anvisningar.

Monteringsanvisning



MONTERING

1. Kapa PE-röret rakt och avgrada rörändan. Markera insticksdjupet på röret.
2. Vrid och tryck in PE-röret i kopplingen*, förbi greppringen och gummitätningen, till rörstoppet. Efter korrekt montering ska märket då vara synligt precis utanför muttern. (se insticksdjup i kolumn l och l1 i tabeller på sida 2-7)
* Insmörjning och fasning av rörändan underlättar införandet av röret i kopplingen (använd siliconsörjmedel godkänt för PE-rör typ Ulefos Vsilicon, RSK 311 51 69).
3. Klart.

DEMONTERING

1. Använd verktyg typ 1099 (RSK 250 63 96) för demontering, fäst verktyget runt yttermuttern och rotera moturs tills muttern lossnar, avlägsna sedan greppring och packning (se bild).
2. Klart.

Denna produkt är anpassad till branschregler Säker Vatteninstallation.
Ulefos garanterar produktens funktion om branschreglerna och monteringsanvisningarna följs.

ULEFOS Serie 1 kopplingar för PE-rör

PLASSON HAR I DRYGT 40 ÅR varit en världsledande tillverkare av högkvalitativa plastrördelar. Tillverkaren är certifierad enligt kvalitetssäkringssystemet ISO 9001.

Serie 1 är inte bara vackert formgiven. Den är också liten, smidig och enkel att montera. Dessutom har Serie 1 egenskaper som gör att den med marginal tillgodoser alla de högt ställda krav som ställs på dagens moderna trycksatta vatten- och avloppssystem av polyeten (PE).

- Användningsområdet är vattenledningar av PE, dimension 20-63 mm, samt övergångskoppling till koppar, PB- och PEX-rör.
- Klarar upp till 16 bars arbetstryck (max 20°C).
- Kopplingarna är dragfasta. Serie 1 har en ny patenterad konstruktion, med dubbla greppringar, för ökad säkerhet. En direktverkande greppring samt en konisk, progressiv greppring som ökar greppet på ledningen ju större dragkraften blir.
- Monteringen är extremt enkel. Ingen åtdragning behövs. Avgrada röret och för in det i kopplingen. När röret når rörstoppet är kopplingen helt tät och dragfast!
- Serie 1 har inga lösa delar som gör monteringen osäker.
- Den estetiska och kompakta utformningen gör Serie 1 utmärkt att använda även i synliga installationer samt i begränsade utrymmen.
- Serie 1 är helt korrosionsfri.
- Varje koppling ligger i en skyddande plastpåse med monteringsanvisning.
- Kopplingarna är konstruerade för minst 50 års livslängd.

TEKNISK DATA

Material

Hus:	Polypropen (PP)
Mutter:	PP
Greppring:	Polyacetal (POM)
Packning:	Nitrilgummi (NBR)

Gängor

Alla gängor enligt ISO-7/1. Utvändiga gängor är koniska.

Standarder

Rördelssortimentet är konstruerat, testat och kontrollerat enligt Plassons interna normer. Dessa normer uppfyller de internationella standarderna ISO 14236, 3458, 3459 och 3501.

Karl Malm

2016-05-04

Intyg

Härmed intygas att Ulefos Plasson Serie 1 rörkoppling är godkänd för nedgrävning i normala markförhållanden vid korrekt utförd installation enligt Ulefos monteringsanvisning.

Kopplingen skall monteras frostfritt.

Karl Malm

Produktansvarig, Ulefos AB

5 maj 2016, Stenkullen